


BLIND RIVET HARDLOCK REMACHE HARDLOCK

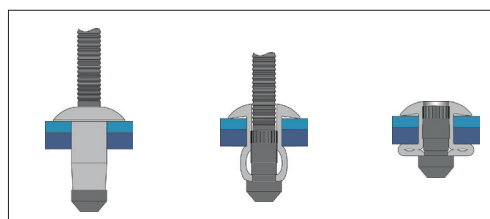
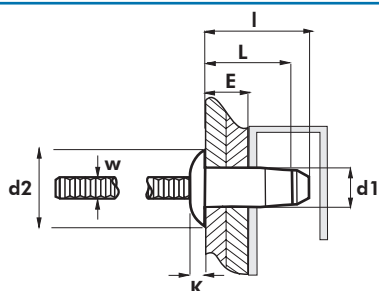


English	Español	Français	Deutsch	Portugues
Dome head	Cabeza alomada	Tête plate	Flachrundkopf	Cabeça boleada
Body: Steel * zincplated A3K ***	Cuerpo: Acero * cincado A3K ***	Corps: Acier * zingué A3K ***	Hülse: Stahl * verzinkt A3K ***	Corpo: Aço * zincado A3K ***
Mandrel: Steel zincplated A3K **	Vástago: Acero cincado A3K **	Clou: Acier zingué A3K **	Dorn: Stahl verzinkt A3K **	Prego: Aço zincado A3K **

* Steel /acero CQ35 C35EC 1.1172

** Steel /acero 35B2 1.5511

***Recubrimientos/Coatings according to ISO 4042



d1 Ø m/m	L Nominal m/m	E MAX. m/m		d2 Ø m/m	K m/m	W m/m	I m/m	(N)	(N)	Part No./Ref.
6,4	10,5	2,8 - 4,8	6,70 - 6,90	13,10	2,60	4,00	15,0	12000	8800	G1884006410
	12,5	4,8 - 6,8					17,0	12500	8800	G1884006412
	14,5	6,8 - 8,8					19,0	14000	8800	G1884006414
	16,5	8,8 - 10,8					21,0	15000	8800	G1884006416
	18,5	10,8 - 12,8					23,0	16000	8800	G1884006418
	20,5	12,8 - 14,8					25,0	16000	8800	G1884006420
	22,5	14,8 - 16,8					27,0	16000	8800	G1884006422

Test according to / Ensayos realizados según EN ISO 14589

The total or partial reproduction of this document is prohibited. The figures showed in this catalogue are typical values and they could be changed as a result of the continuous improvement of products. Please, do not hesitate to contact us if you need an updated information. Queda prohibida la reproducción total o parcial de este documento. Los datos que aparecen en este catálogo son valores típicos y están sujetos a modificaciones como consecuencia de la mejora continua de los productos. Consúltenos si necesita información actualizada.