

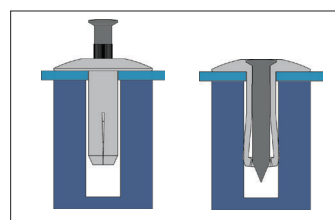
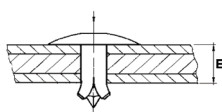
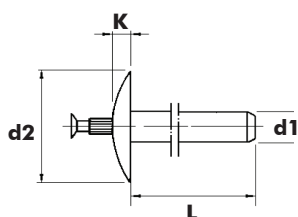
DRIVE RIVET REMACHE DE GOLPE



English	Español	Français	Deutsch	Portugues
Large head	Cabeza ancha	Tête large	Grosskopf	Cabeça larga
Body: Aluminium * 3% Mg	Cuerpo: Aluminio * 3% Mg	Corps: Aluminium * 3% Mg	Hülse: Aluminium * 3% Mg	Corpo: Aluminio * 3% Mg
Mandrel: Stainless steel A2 **	Vástago: Inox A2 **	Clou: Inox A2 **	Dorn: Edelstahl A2 **	Prego: Inox A2 **

* Al Mg 3 EN AW 5754

** Stainless steel /Inox AISI 304 CU 1.4301



d1 Ø m/m	L Nominal m/m	E m/m		d2 Ø m/m	K m/m	W m/m	(N)	(N)	Part No/Ref.
4,8	7,6	2,9 - 4,4	5,00	16,00	2,00	2,75	3570	1900	G1509004808
	10,2	4,4 - 7,0							G1509004810
	12,7	7,0 - 9,5							G1509004813
	15,3	9,5 - 12,1							G1509004815
	17,8	12,1 - 14,6							G1509004818
	20,3	14,6 - 17,1							G1509004820
	22,9	17,1 - 19,7							G1509004823
	25,4	19,7 - 22,2							G1509004825
	27,9	22,2 - 24,8							G1509004828
	30,4	24,8 - 26,5							G1509004830
	35,0	29,1 - 31,5							G1509004835
	40,0	34,1 - 36,5							G1509004840
	50,0	44,2 - 46,5							G1509004850

Test according to / Ensayos realizados según EN ISO 14589

The total or partial reproduction of this document is prohibited. The figures showed in this catalogue are typical values and they could be changed as a result of the continuous improvement of products. Please, do not hesitate to contact us if you need an updated information. Queda prohibida la reproducción total o parcial de este documento. Los datos que aparecen en este catálogo son valores típicos y están sujetos a modificaciones como consecuencia de la mejora continua de los productos. Consúltenos si necesita información actualizada.