



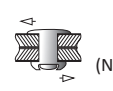

SPEED RIVET BSV REMACHE RÁPIDO BSV



English	Español	Français	Deutsch	Portugues
Dome head	Cabeza alomada	Tête plate	Flachrundkopf	Cabeça boleada
Body: Steel *	Cuerpo: Acero *	Corps: Acier *	Hülse: Stahl *	Corpo: Aço *

* Acero/Steel



d1 Ø m/m	L Nominal m/m	 E m/m		d2 Ø m/m	K m/m	 (N)	 (N)	Part No./Ref.
3,2	3,2	0,5 - 1,6	3,28-3,34	5,20	1,20	1000		G1520003203
	4,8	1,6 - 3,2						G1520003205
	6,4	3,2 - 4,2						G1520003206
	7,9	4,8 - 6,4						G1520003207
	9,5	6,4 - 7,8						G1520003209
	11,1	7,8 - 9,5						G1520003211
4,0	4,8	1,6 - 3,2	4,09-4,16	6,20	1,50	1400		G1520004004
	6,4	3,2 - 4,8						G1520004006
	7,9	4,8 - 6,4						G1520004007
	9,5	6,4 - 7,9						G1520004009
	11,1	7,9 - 9,5						G1520004011
4,8	5,6	1,6 - 3,2	4,85-4,93	8,60	1,80	2400		G1520004805
	7,2	3,2 - 4,8						G1520004807
	8,8	4,8 - 6,4						G1520004808
	10,3	6,4 - 7,9						G1520004810
	11,9	7,9 - 9,5						G1520004811

Bajo encargo/ Under request

The total or partial reproduction of this document is prohibited. The figures showed in this catalogue are typical values and they could be changed as a result of the continuous improvement of products. Please, do not hesitate to contact us if you need an updated information. Queda prohibida la reproducción total o parcial de este documento. Los datos que aparecen en este catálogo son valores típicos y están sujetos a modificaciones como consecuencia de la mejora continua de los productos. Consúltenos si necesita información actualizada.